

SCRAPPY BLUE JEWEL BOX

18" x 24"

Or

9" x 12"

6" x 6" færdig blok




Forsyninger:


5 x Fat 8th blåtryk.

5 x Fat 8th baggrund.

Denne nemme traditionelle blok er bygget ved at kombinere to endnu enklere blokke: Halve firkantede trekanter og fire patch. Den grundlæggende Jewel box-blok består af to halvkvadratiske trekanter, der er syet sammen med to fire-patch-blokke og arrangeret på denne måde:




For at lave en komplet juvelboks skal du bruge et sæt af fire individuelle blokelementer, der er arrangeret på denne måde:



Den nøjagtige betydning af navnet Jewel Box er gået i glemmebogen, men jeg tror, at det henviser til den smukke diamantform i midten af blokken og den beskyttende måde, som de fire blokke cirkler rundt om den.

Selv om Jewel Box oftest har lyse baggrunde, giver en mørk baggrund et helt andet udseende:




Den færdige størrelse for det komplette sæt med fire blokke i Jewel Box er 6" x 6" færdigt

Du skal bruge følgende til hver enkelt Jewel Box-blok:

To 2" fire-lapper blokke

To 2" halvkvadratiske trekantsblokke

Lav blokkene med fire lapper af individuelle firkanter eller stofstrimler. Start med to lyse 1 ¼"-firkanter og to farvede 1 ¼"-firkanter til hver blok.



Lave 2.

HST.

Her er en super enkel måde at lave 2 HST på med 2 firkanter af stof.

Klip en firkant på 2 ½" x 2 ½" i baggrund og en i print.

Tegn en diagonal linje på den forkerte side af 1 rude.


Sæt firkantens højre side sammen

Sy på hver side af den diagonale linje, ved hjælp af en knap ¼" sømrum

Klip direkte på linjen.

Tryk på åben eller til den mørke side.

Klip til 2" i kvadrat.



Afslut blokken.

Læg blokkene ud som vist i nedenstående diagram.


Sy de to øverste blokke og de to nederste blokke sammen i rækker med en knap ¼" søm og pres derefter.

Sy de øverste og nederste rækker sammen.



Lave 4.

Lav fire af disse juvelboksenheder for at lave en komplet juvelboksblok.



Lav 12 blokke til en quilt på 18" x 24"

Lav 6 blokke til quilten på 9 x 12 tommer.

